




transporturi rutiere de marfuri

S.C. "B.A.T. MEDIAS" S.A.

Str. Virgil Madgearu Nr.4; Medias(551005) Jud.Sibiu, Romania

Tel: 0269/843005, 0269/843004; Fax: 0269/841431

C.F.: R 2580508; Nr. R.C.: J.32/34/1992



NR. 2654 / 14.11.2008

CATRE,

- BURSA ELECTRONICA RASDAQ
- COMISIA NATIONALA DE VALORI MOBILIARE

RAPORT TRIMESTRIAL
CONFORM REGULAMENT C.N.V.M. NR.1/2006
PRIVIND EMITENTII SI OPERATIUNILE CU VALORI MOBILIARE
30.09.2008

DATA RAPORTULUI: **14.11.2008**

DENUMIREA ENTITATII EMITENTE: **SC BAT MEDIAS SA**

SEDIUL SOCIAL: **MEDIAS, STR. VIRGIL MADGEARU NR.4**

NUMAR DE TELEFON: **0269841431**

COD UNIC DE INREGISTRARE: **R 2580508**


NUMAR DE ORDINE IN REGISTRUL COMERTULUI : **J32/34/1992**

CAPITAL SOCIAL SUBSCRIS SI VARSAT: **10.330.942,50 LEI**

PIATA REGLEMENTATA PE CARE SE TRANZACTIONEAZA VALORILE
MOBILIARE EMISE: **RASDAQ ; SIMBOL BAME**

Descrierea generala a pozitiei financiare si a performantelor emitentului si ale filialelor acestuia aferent perioadei de timp relevante.

Contul de profit si pierderi la 30,09,2008 si indicatorii economico-financiari sunt prezentati in anexa la prezenta.

**DIRECTOR,**
Ec.Crisan Valer

CONTABIL SEF,
Ec.Gergely Ildiko



A.CONTUL DE PROFIT SI PIERDERI LA 30.09.2008

CONTUL DE PROFIT SI PIERDERE la data de 30.09.2008

Formularul 20

- lei -

DENUMIREA INDICATORULUI	Nr. rd.	REALIZARI AFERENTE PERIOADEI DE RAPORTARE	
		30.09.2007	30.09.2008
A	B	1	2
1. Cifra de afaceri neta (rd. 02 la 04)	01	12,503,630	13,492,289
Productia vanduta	02	12,480,562	13,480,610
Venituri din vanzarea marfurilor	03	23,068	11,679
Venituri din subventii de exploatare aferente cifrei de afaceri nete	04	0	0
2. Variatia stocurilor ----- Sold C	05	0	0
----- Sold D	06	0	0
3. Productia immobilizata	07	0	33,010
4. Alte venituri din exploatare	08	32,070	66,295
VENITURI DIN EXPLOATARE - TOTAL (rd. 01+05-06+07+08)	09	12,535,700	13,591,594
5. a) Cheltuieli cu materiile prime si materialele consumabile	10	2,911,549	3,459,201
Alte cheltuieli materiale	11	86,250	68,217
b) Alte cheltuieli din afara(cu energie si apa)	12	149,874	151,002
c) Cheltuieli privind marfurile	13	21,788	11,231
6. Cheltuieli cu personalul (rd. 15+16), din care:	14	2,578,034	2,971,853
a) Salarii	15	1,786,352	2,300,754
b) Cheltuieli cu asigurarile si protectia sociala	16	791,682	671,099
7. a) Amortizari si provizioane pentru deprecierea imobilizarilor corporale si necorporale (rd.18-19)	17	506,126	670,385
a.1) Cheltuieli	18	506,126	670,385
a.2) Venituri	19	0	0
b) Ajustarea valorii activelor circulante (rd. 21-22)	20	0	0
b.1) Cheltuieli	21	0	0
b.2) Venituri	22	0	0
8. Alte cheltuieli de exploatare (rd. 24 la 26)	23	2,705,824	4,069,316

8.1. Cheltuieli privind prestatiile externe	24	2,498,054	3,856,147
8.2. Cheltuieli cu alte impozite, taxe si varsaminte asimilate	25	170,021	136,091
8.3. Cheltuieli cu despagubiri, donatii si activele cedate	26	37,749	77,078
Ajustari privind provizioanele pentru riscuri si cheltuieli (rd. 28-29)	27	0	0
- Cheltuieli	28	0	0
- Venituri	29	0	0
CHELTUIELI DE EXPLOATARE - TOTAL (rd. 10 la 14+17+20+23+27)	30	8,959,445	11,401,205
REZULTATUL DIN EXPLOATARE - Profit (rd. 09-30)	31	3,576,255	2,190,389
- Pierdere (rd. 30-09)	32	0	0
9. Venituri din interese de participare	33	0	0
- din care, in cadrul grupului	34	0	0
10. Venituri din alte investitii financiare si creante care fac parte din activele imobilizate	35	0	0
- din care, in cadrul grupului	36	0	0
11. Venituri din dobanzi	37	286,021	551,043
- din care, in cadrul grupului	38	0	0
Alte venituri financiare	39	3,294,685	64,287
VENITURI FINANCIARE - TOTAL (rd. 33+35+37+39)	40	3,580,706	615,330
12. Ajustarea valorii imobilizarilor financiare si a investitiilor financiare detinute ca active circulante (rd. 42-43)	41	0	0
- Cheltuieli	42	0	0
- Venituri	43	0	0
13. Cheltuieli privind dobanzile	44	426	
- din care, in cadrul grupului	45	0	0
Alte cheltuieli financiare	46	49,361	45,108
CHELTUIELI FINANCIARE - TOTAL (rd. 41+44+46)	47	49,787	45,108
REZULTATUL FINANCIAR - Profit (rd. 40-47)	48	3,530,919	570,222
- Pierdere (rd. 47-40)	49	0	0
14. REZULTATUL CURENT - Profit (rd. 09+40-30-47)	50	7,107,174	2,760,611
- Pierdere (rd. 30+47-09-40)	51	0	0
15. Venituri extraordinare	52	0	0
16. Cheltuieli extraordinare	53	0	0
17. REZULTATUL EXTRAORDINAR - Profit (rd. 52-53)	54	0	0

- Pierdere (rd. 53-52)	55	0	0
VENITURI TOTALE (rd. 09+40+52)	56	16,116,406	14,206,924
CHELTUIELI TOTALE (rd. 30+47+53)	57	9,009,232	11,446,313
18. REZULTATUL BRUT - Profit (rd. 56-57)	58	7,107,174	2,760,611
- Pierdere (rd. 57-56)	59	0	0
19. IMPOZITUL PE PROFIT (rd. 61+62-63)	60	1,140,945	442,855
- Cheltuieli cu impozitul pe profit curent	61	0	0
- Cheltuieli cu impozitul pe profit amanat	62	0	0
- Venituri din impozitul pe profit amanat	63	0	0
20. Alte cheltuieli cu impozite care nu apar in elementele de mai sus	64	0	0
21. REZULTATUL NET AL EXERCITIULUI FINANCIAR			
- Profit (rd. 58-59-60-64)	65	5,966,229	2,317,756
- Pierdere (rd. 59+60+64-58)	66	0	0



B. INDICATORI ECONOMICO-FINANCIARI.

Denumirea indicatorului	Mod de calcul	Rezultat%
1. Indicatorul lichiditatii curente	Active curente/Datorii curente	9,55
2. Indicatorul gradului de îndatorare	Capital împrumutat/Capital propriu x100 Capital împrumutat/Capital angajat x100	-
3. Viteza de rotatie a debitelor-clientii	Sold mediu clienti/Cifra de afaceri x 90 (pentru trim. I); Sold mediu clienti/Cifra de afaceri x 270 (pentru trim III);	51,30
4. Viteza de rotatie a activelor imobilizate	Cifra de afaceri/Active imobilizate	5,34

Mentionam ca situatiile financiare prezentate la data 30.09.2008 nu au fost auditate.

rap trim III 08

DIRECTOR
Ec. Crisan Valer

CONTABIL SEF,
Ec. Gergely Ildiko

